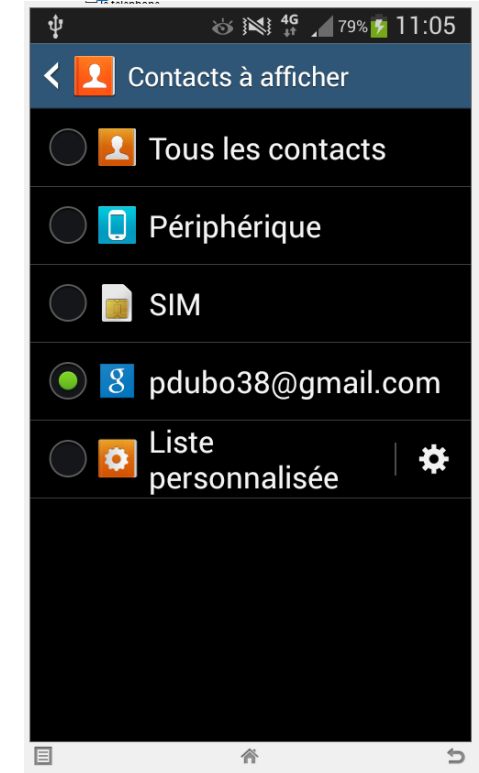
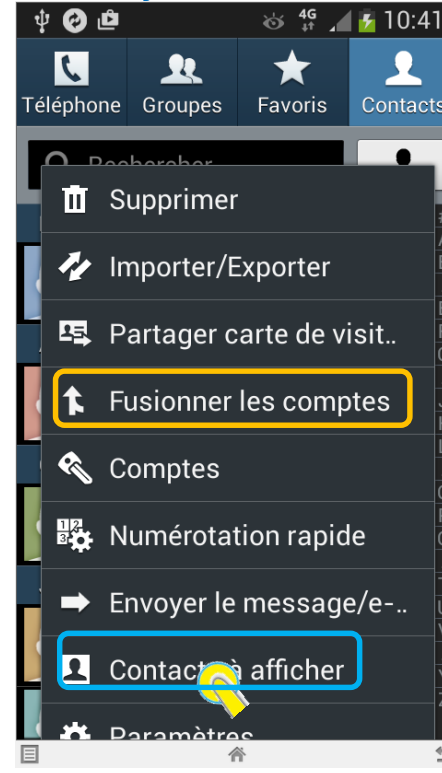
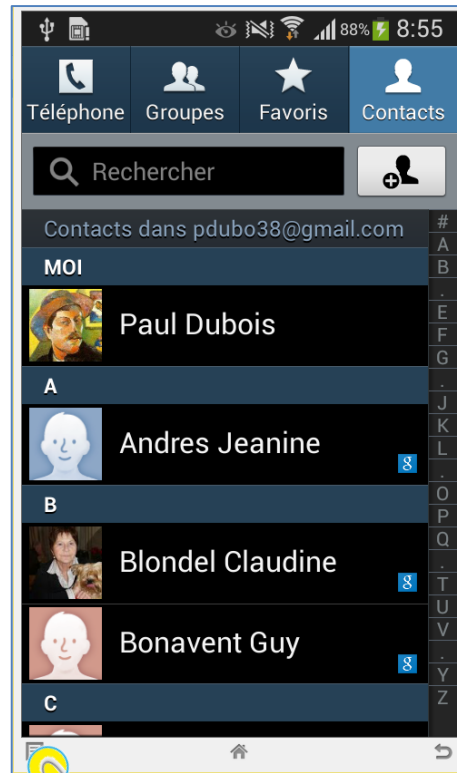


S01 –Gestion des contacts avec synchronisation Google



Contacts à afficher permet de voir quels contacts sont enregistrés dans les différents stockages :

Tous les contacts

= pour être sûr de les voir TOUS !!

Périphérique

= enregistrés dans la mémoire intégrée au Smartphone

SIM

= enregistrés sur la carte SIM

= enregistrés en local et dans le nuage Google pour le compte principal xxxx@gmail

Liste personnalisée

= choisie (option peu utilisée)

Conseil : utiliser **Fusionner les comptes** et opter pour **Fusionner avec Google** ce qui garantira la sauvegarde dans le nuage si les bonnes options de synchronisation sont sélectionnées dans **Paramètres (Smartphone)/Comptes/ xxxx@gmail → Synchroniser Contacts** coché

Avec ce choix les contacts peuvent être supprimés dans les autres options dont la carte SIM

En cas de réinitialisation du Smartphone qui efface tout en local ou d'un changement de téléphone la saisie du compte gmail principal remettra tout en place.